



УПРАВЛЕНИЕ ФЕДЕРАЛЬНОЙ СЛУЖБЫ  
ГОСУДАРСТВЕННОЙ СТАТИСТИКИ  
ПО Г. МОСКВЕ И МОСКОВСКОЙ ОБЛАСТИ

# О финансовом состоянии организаций Московской области



январь – март 2022 года



# О финансовом состоянии организаций

Московской области

январь – март 2022 года

- 01 Сальдированный финансовый результат организаций
- 02 Прибыль организаций
- 03 Убыток организаций
- 04 Финансовые результаты деятельности организаций
- 05 Доля организаций, получивших прибыль (убыток)
- 06 Кредиторская и дебиторская задолженность организаций

# САЛЬДИРОВАННЫЙ ФИНАНСОВЫЙ РЕЗУЛЬТАТ ОРГАНИЗАЦИЙ<sup>1</sup>



январь – март 2022 г., в % к соответствующему периоду предыдущего года

## 2022 ГОД

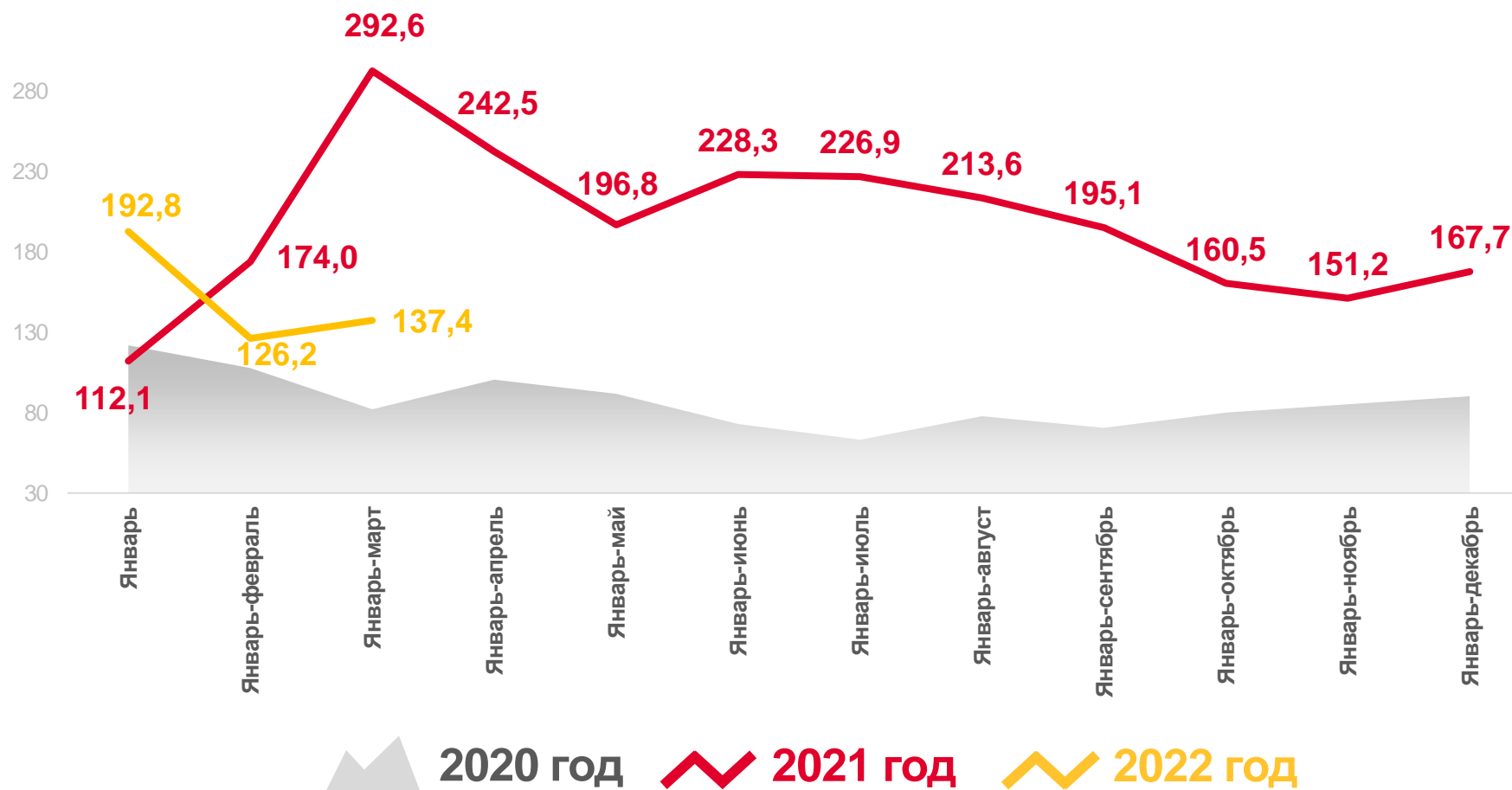
январь – март

### 328,7

млрд руб.

### 137,4

в % к январю – марту 2021 года



Σ ПРИБЫЛИ – Σ УБЫТКА = САЛЬДИРОВАННЫЙ ФИНАНСОВЫЙ РЕЗУЛЬТАТ

<sup>1</sup> Здесь и далее без субъектов малого предпринимательства, кредитных организаций, государственных (муниципальных) учреждений, некредитных финансовых организаций.

# САЛЬДИРОВАННЫЙ ФИНАНСОВЫЙ РЕЗУЛЬТАТ ОРГАНИЗАЦИЙ

январь – март 2022 г., млрд рублей



Торговля оптовая и розничная;  
ремонт автотранспортных средств  
и мотоциклов

135,4

135,4


130,3

Всего  
**328,7** млрд руб.



Обрабатывающие производства

130,3



Обеспечение электрической  
энергией, газом и паром;  
кондиционирование воздуха

21,0

21,0

16,3

15,7

9,6

4,4

2,8



Деятельность профессиональная,  
научная и техническая

4,4



Торговля оптовая и розничная;  
ремонт автотранспортных  
средств и мотоциклов



Обрабатывающие  
производства



Обеспечение электрической  
энергией, газом и паром;  
кондиционирование воздуха



Деятельность по операциям  
с недвижимым имуществом



Транспортировка и хранение



Строительство



Деятельность  
профессиональная,  
научная и техническая



Водоснабжение; водоотведение,  
организация сбора и утилизации  
отходов, деятельность  
по ликвидации загрязнений



Водоснабжение; водоотведение,  
организация сбора и утилизации отходов,  
деятельность по ликвидации загрязнений

2,8





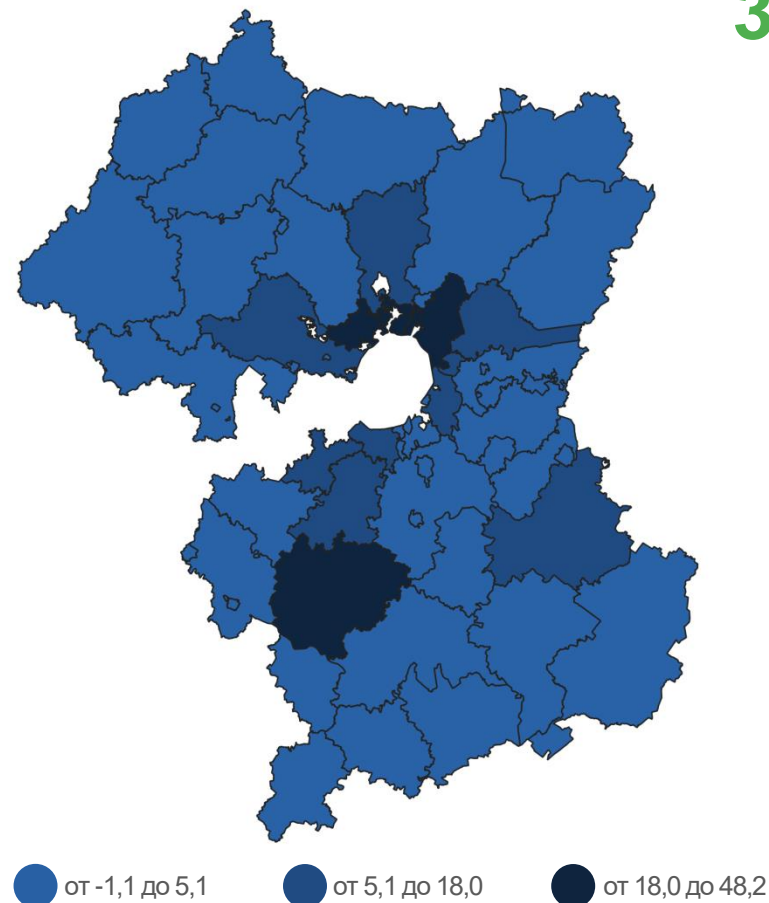
# САЛЬДИРОВАННЫЙ ФИНАНСОВЫЙ РЕЗУЛЬТАТ ОРГАНИЗАЦИЙ

январь – март 2022 г., млрд рублей

Городские округа Московской области с наибольшими и наименьшими значениями

Всего

**328,7** млрд руб.





# САЛЬДИРОВАННЫЙ ФИНАНСОВЫЙ РЕЗУЛЬТАТ ОРГАНИЗАЦИЙ

январь – март 2022 г., млрд рублей



## Торговля оптовая и розничная; ремонт автотранспортных средств и мотоциклов

**135,4**

млрд руб.

**(182,5%)**

к январю – марту 2021 г.



Торговля оптовая и розничная автотранспортными средствами и мотоциклами и их ремонт

**23,3**

млрд руб.

**(181,7%)**

к январю – марту 2021 г.

**0,3**

млрд руб.

**(160,4%)**

к январю – марту 2021 г.



Торговля оптовая, кроме оптовой торговли автотранспортными средствами и мотоциклами

**93,5**

млрд руб.

**(208,4%)**

к январю – марту 2021 г.

**6,2**

млрд руб.

**(255,6%)**

к январю – марту 2021 г.



Торговля розничная, кроме торговли автотранспортными средствами и мотоциклами

**27,9**

млрд руб.

**(117,1%)**

к январю – марту 2021 г.

**2,8**

млрд руб.

**(59,0%)**

к январю – марту 2021 г.

■ ПРИБЫЛЬ

■ УБЫТОК



# САЛЬДИРОВАННЫЙ ФИНАНСОВЫЙ РЕЗУЛЬТАТ ОРГАНИЗАЦИЙ



январь – март 2022 г., млрд рублей



Обеспечение  
электрической энергией,  
газом и паром;  
кондиционирование  
воздуха

**21,0** млрд руб.

**(90,6%)** к январю – марту 2021 г.



Производство, передача и распределение пара  
и горячей воды; кондиционирование воздуха

**1,5**

млрд руб.

**(63,0%)**

к январю – марту 2021 г.

**2,7**

млрд руб.

**(147,7%)**

к январю – марту 2021 г.

■ ПРИБЫЛЬ

■ УБЫТОК



# ПРИБЫЛЬ ОРГАНИЗАЦИЙ

январь – март 2022 г., млрд рублей

Всего **426,6** млрд руб.



149,5

Обрабатывающие производства



144,7

Торговля оптовая и розничная; ремонт автотранспортных средств и мотоциклов



27,0

Транспортировка и хранение



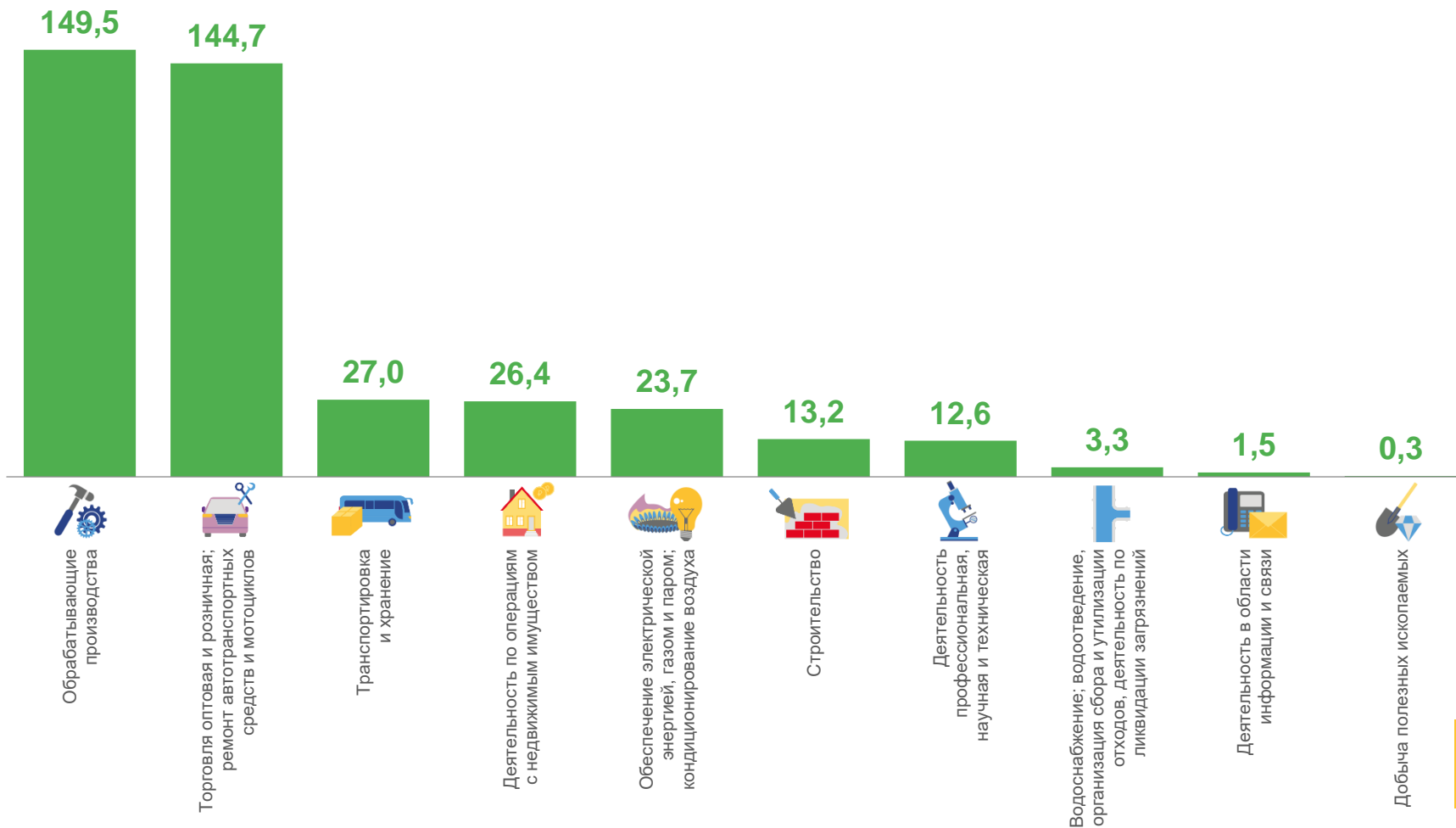
1,5

Деятельность в области информации и связи



0,3

Добыча полезных ископаемых





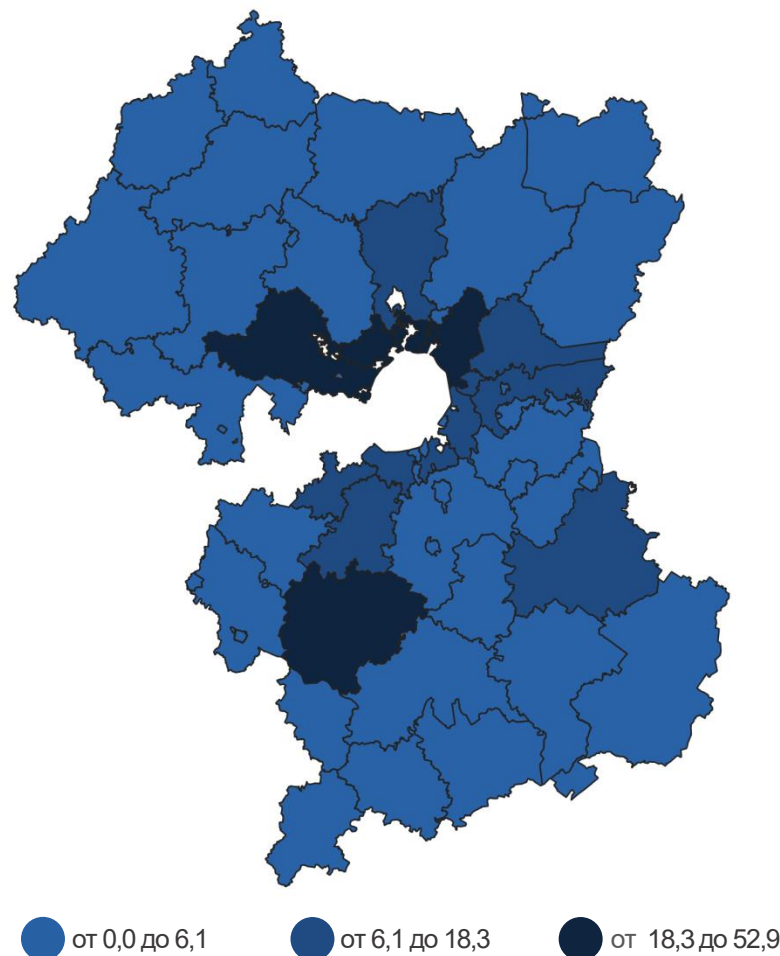


# ПРИБЫЛЬ ОРГАНИЗАЦИЙ

январь – март 2022 г., млрд рублей

Всего **426,6** млрд руб.

Городские округа Московской области с наибольшими и наименьшими значениями





# УБЫТОК ОРГАНИЗАЦИЙ

январь – март 2022 г., млрд рублей

Всего **97,9** млрд руб.



19,2

Обработывающие производства



11,4

Транспортировка и хранение



10,1

Деятельность по операциям с недвижимым имуществом



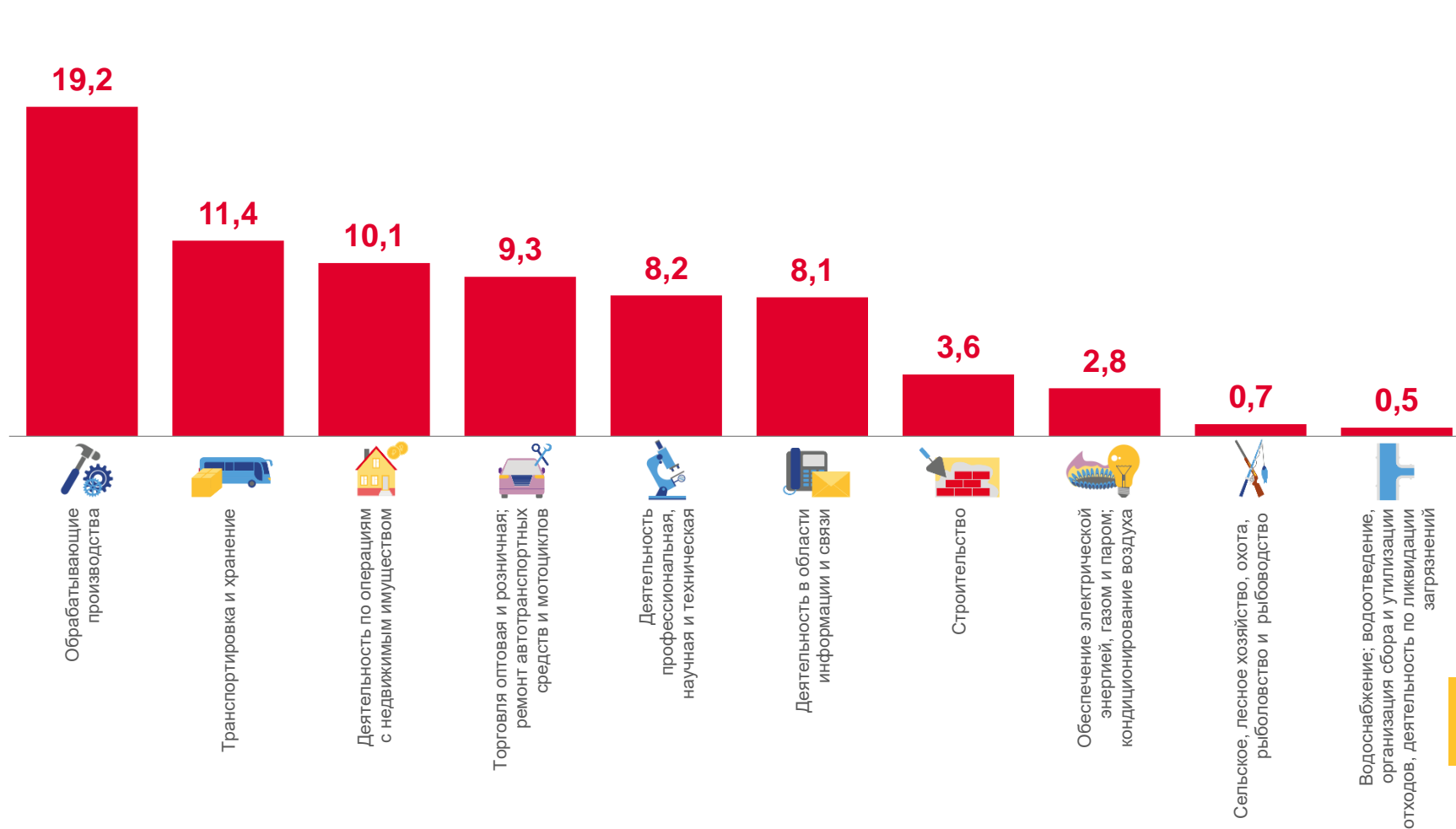
0,7

Сельское, лесное хозяйство, охота, рыболовство и рыбоводство



0,5

Водоснабжение; водоотведение, организация сбора и утилизации отходов, деятельность по ликвидации загрязнений



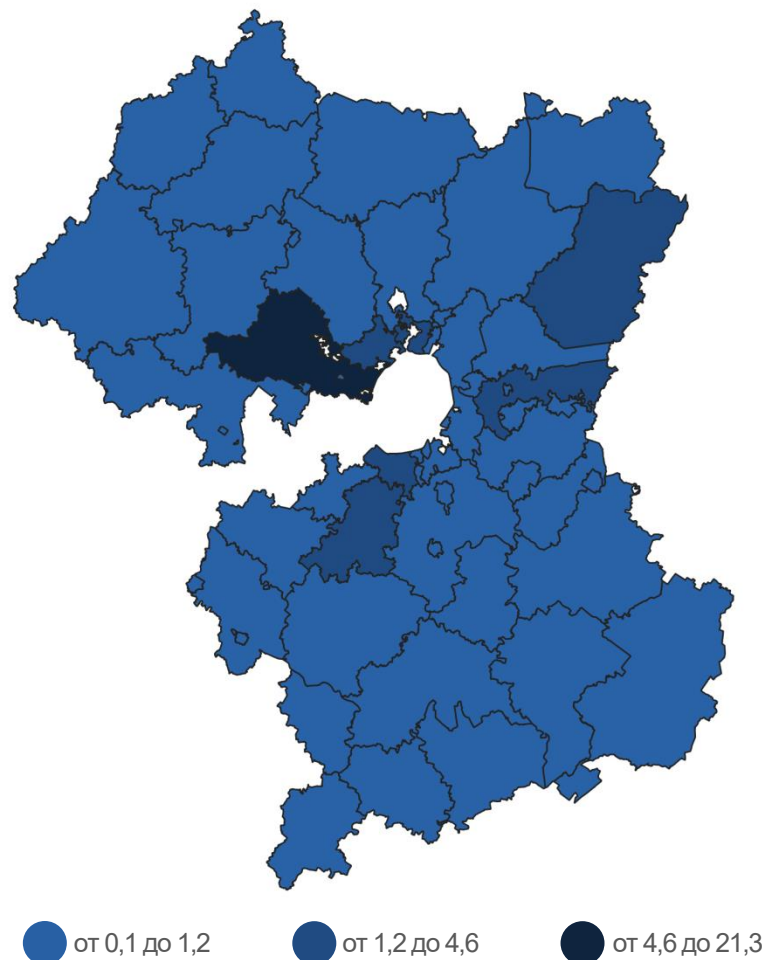


# УБЫТОК ОРГАНИЗАЦИЙ

январь – март 2022 г., млрд рублей

Всего **97,9** млрд руб.

Городские округа Московской области с наибольшими и наименьшими значениями

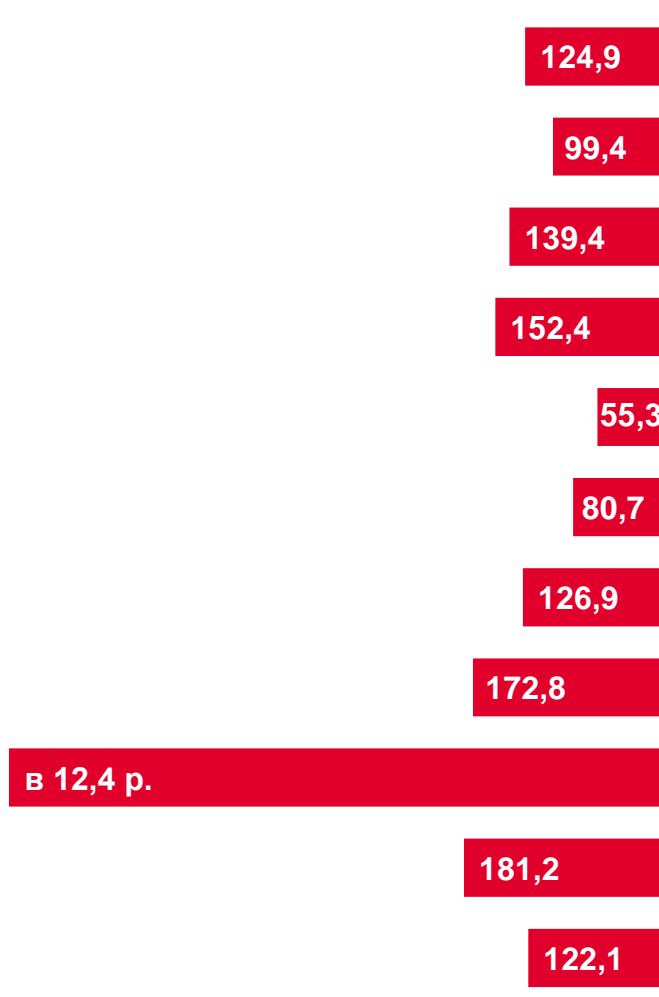




# ФИНАНСОВЫЕ РЕЗУЛЬТАТЫ ДЕЯТЕЛЬНОСТИ ОРГАНИЗАЦИЙ

январь – март 2022 г., в % к соответствующему периоду предыдущего года

УБЫТОК



Сельское, лесное хозяйство, охота, рыболовство и рыбоводство

Добыча полезных ископаемых

Обрабатывающие производства

Обеспечение электрической энергией, газом и паром; кондиционирование воздуха

Водоснабжение; водоотведение, организация сбора и утилизации отходов, деятельность по ликвидации загрязнений

Строительство

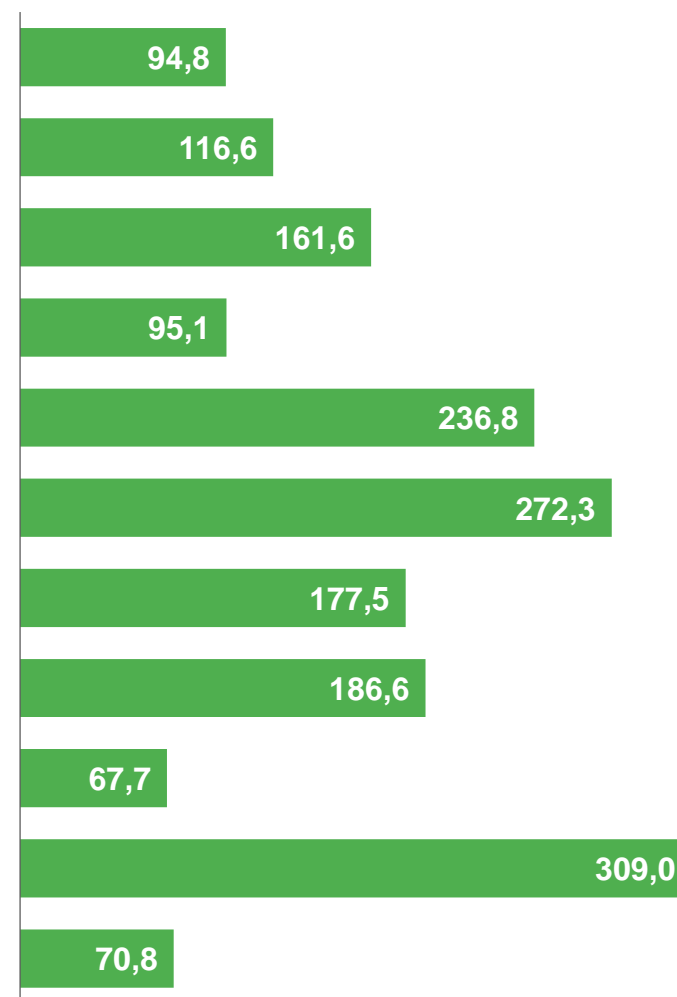
Торговля оптовая и розничная; ремонт автотранспортных средств и мотоциклов

Транспортировка и хранение

Деятельность в области информации и связи

Деятельность по операциям с недвижимым имуществом

Деятельность профессиональная, научная и техническая



ПРИБЫЛЬ





# ДОЛЯ ПРИБЫЛЬНЫХ ОРГАНИЗАЦИЙ

январь – март 2022 г., %

71,8% по Московской области в целом



Торговля оптовая и розничная;  
ремонт автотранспортных средств  
и мотоциклов

84,4




Добыча полезных ископаемых

75,0



Обрабатывающие производства

73,9



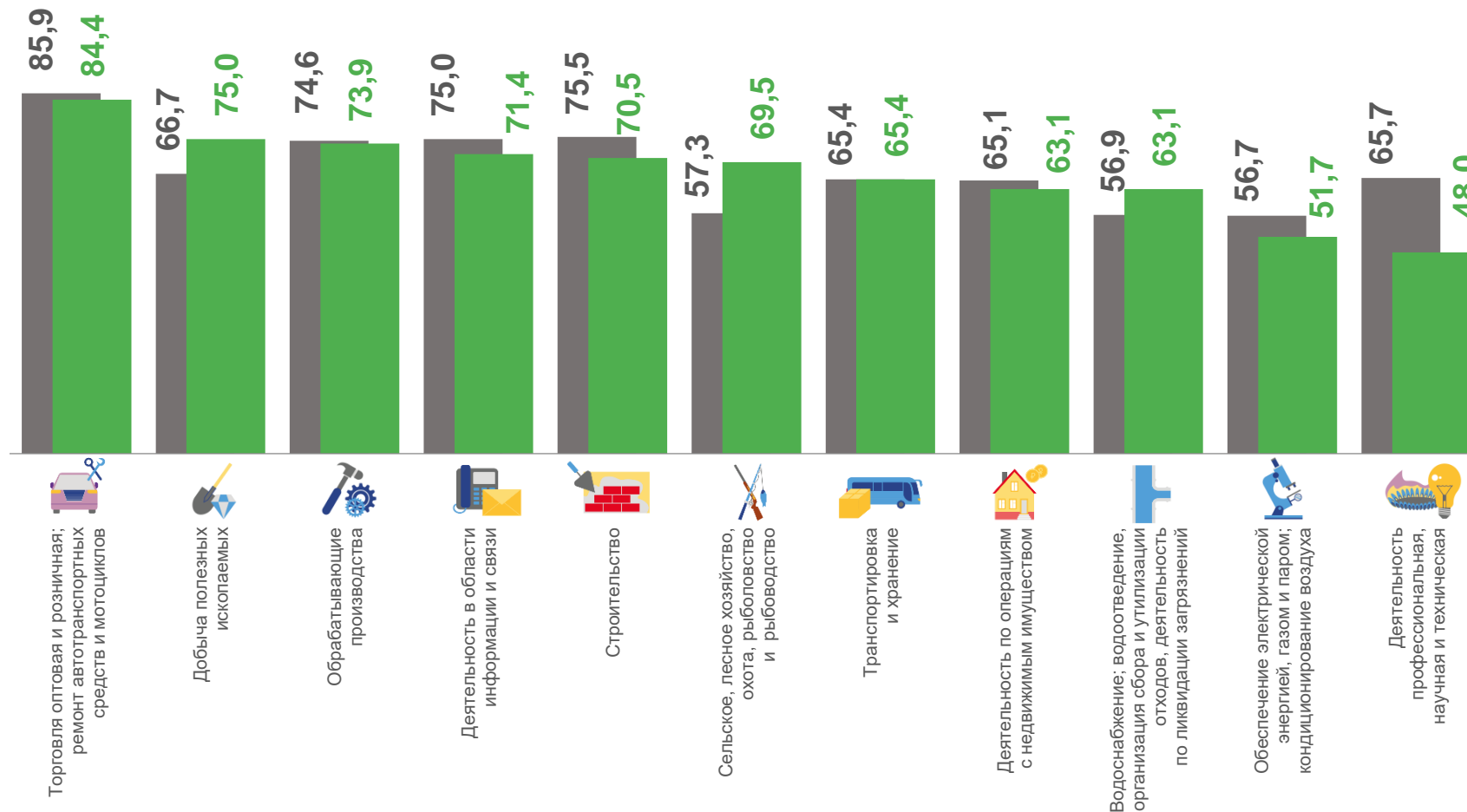
Обеспечение электрической  
энергией, газом и паром;  
кондиционирование воздуха

51,7



Деятельность профессиональная,  
научная и техническая

48,0



■ Январь – март 2021 г.

■ Январь – март 2022 г.





# ДОЛЯ УБЫТОЧНЫХ ОРГАНИЗАЦИЙ


январь – март 2022 г., %

**28,2%** по Московской области в целом



52,0

Деятельность профессиональная, научная и техническая



48,3

Обеспечение электрической энергией, газом и паром; кондиционирование воздуха



36,9

Водоснабжение; водоотведение, организация сбора и утилизации отходов, деятельность по ликвидации загрязнений



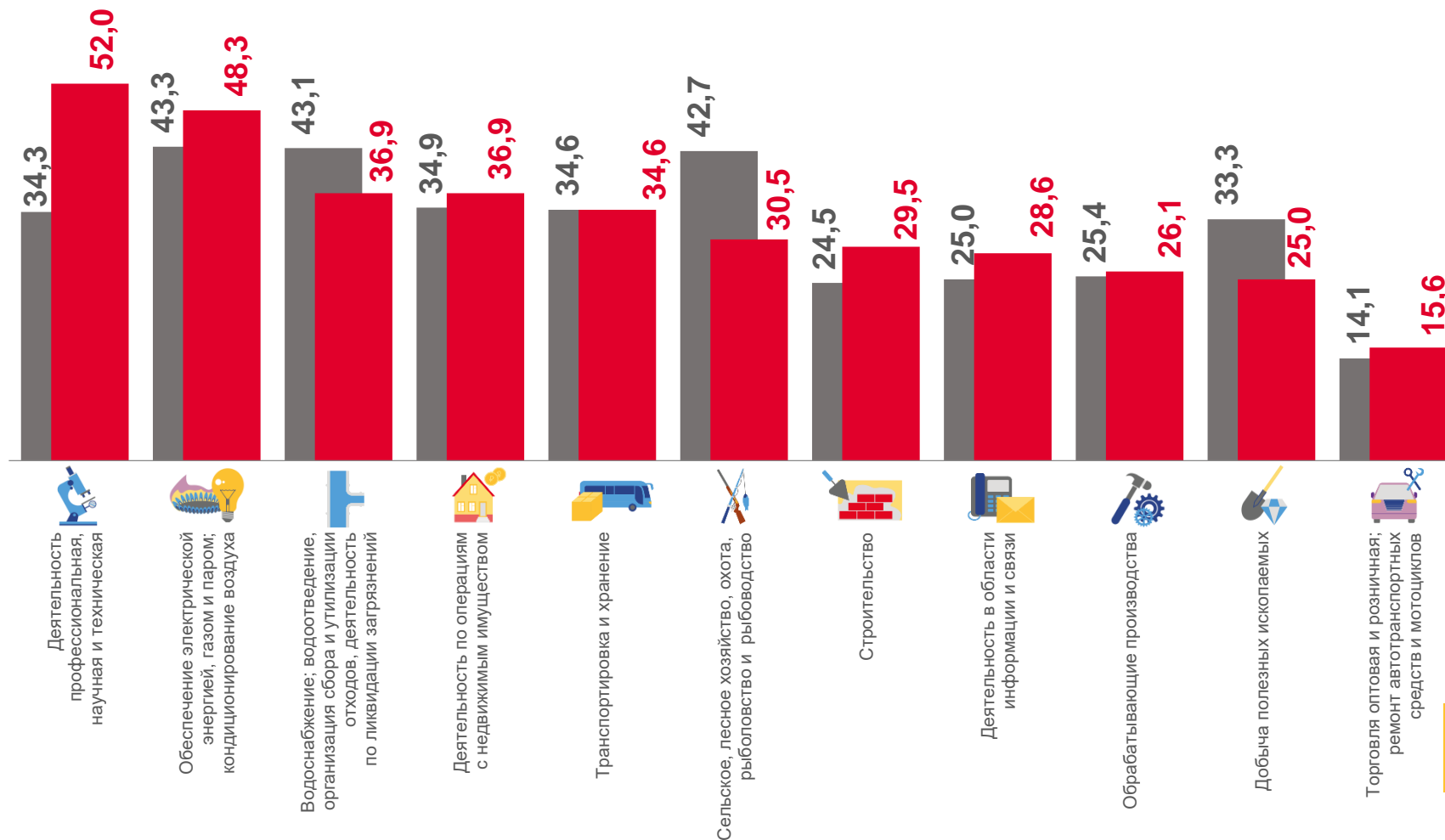
25,0

Добыча полезных ископаемых



15,6

Торговля оптовая и розничная; ремонт автотранспортных средств и мотоциклов



■ Январь – март 2021 г.

■ Январь – март 2022 г.



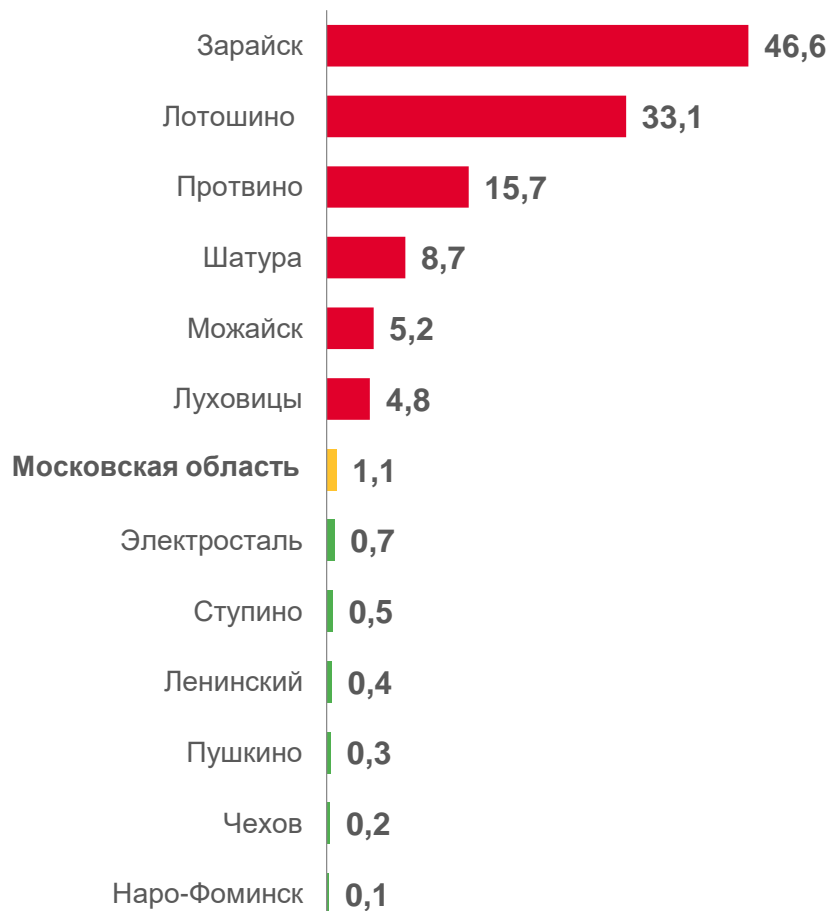


# ПРОСРОЧЕННАЯ КРЕДИТОРСКАЯ И ДЕБИТОРСКАЯ ЗАДОЛЖЕННОСТЬ ПО ГОРОДСКИМ ОКРУГАМ МОСКОВСКОЙ ОБЛАСТИ

март 2022 г., в % к общей кредиторской/дебиторской задолженности



## КРЕДИТОРСКАЯ ЗАДОЛЖЕННОСТЬ



## ДЕБИТОРСКАЯ ЗАДОЛЖЕННОСТЬ

